



SANTECO

サンテコ

オーシャンビバレッジボトル
シリーズ

for COLD

取扱説明書

この度は本商品をお求め頂き
誠にありがとうございます。

本商品を正しくお使い頂くために、ご使用前に、必ずこの取扱説明書をお読み下さい。お読みになった後は大切に保管し、ご使用上ご不明な点や不具合が生じた場合はお確かめ下さい。



電子レンジ
使用不可



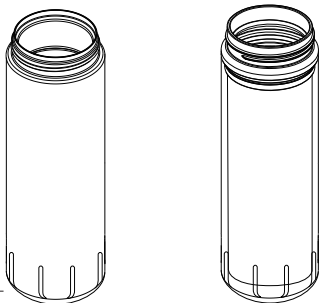
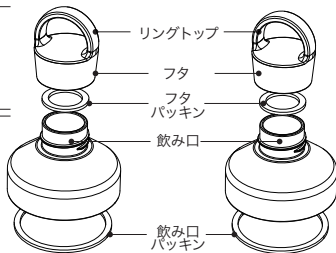
食器洗浄機
食器乾燥機
使用不可

◇各部の名称

フタユニット

飲み口ユニット

本体





[オーシャンビバレッジボトル]

[オーシャンビバレッジボトルW]



※図、イラストはイメージです。実際の商品とデザインなど異なることがあります。

安全上のご注意


●表示マークの意味について、誤った使い方をしたときに生じる危害や損害の程度を次の表示で説明しています。

 警告	この表示の欄は「死亡または重傷などを負う可能性が想定される」内容です。
 注意	この表示の欄は「傷害を負う可能性または物的損害のみが想定される」内容です。


●絵表示の意味について、お守りいただきたい内容の種類を次の絵表示で説明しています。

 禁止	この表示の欄はしてはいけない「禁止」内容です。
 必ずおこなう	この表示の欄は必ず実行していただきたい「強制」内容です。

警告


 乳幼児の手の届く所には置かないで下さい。また、いたずらをしないように十分注意して下さい。

※けが・やけどの原因になります。

**禁止**




本来の用途以外で使用しないで下さい。

※漏れや破損の原因になります。

**禁止**

ストーブやコンロなど火気のそばに近付けないで下さい。

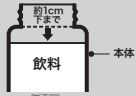
※変形や変色、やけど、漏れの原因になります。

**禁止**

飲料の量は図の位置までとして下さい。


※入れすぎますと、フタを閉じた際に飲料が溢れる場合があります。

※入れすぎますと、フタを閉じた際に飲料が溢れる場合があります。



約1cm下まで


本体

**必ずおこなう**

(断面図)

フタ及び飲み口はパッキンが正しく取り付けられていることを確認してから閉めて下さい。


※漏れの原因になります。

**必ずおこなう**

注意


電子レンジや冷凍庫に入れないで下さい。

※電子レンジや冷凍庫が故障する原因になります。また、部品が変形して漏れの原因になります。

**禁止**

改造、分解、修理は絶対しないで下さい。

※破損、事故の原因になります。

**禁止**

注意

外出時など十分にお手入れが出来ない場合でも、使用した後はすぐに本体内側をよく水洗いして下さい。

※使用後放置しておく、カビなどの原因になります。



必ずおこなう

ご注意とお願い

運転しながらのご使用は危険ですのでお止め下さい。

車の中など高温になる所には放置しないで下さい。

※腐敗の原因になります。

熱い飲料を入れないで下さい。

※本商品は冷たい飲料専用です。

煮沸はしないで下さい。

※変形や破損により、漏れなどの原因になります。

本体の絵柄を爪や固いもので引っ掻いたり擦ったりしないで下さい。
また洗う際も、絵柄は柔らかいスポンジでやさしく洗うようにして下さい。

※印刷プリントが剥がれる原因になります。

丸洗いは出来ますが、つけ洗い（水中に放置）はしないで下さい。

※穴あきなど破損の原因になります。

本来の用途以外で使用しないで下さい。

バッグなどに入れる場合は万一の漏れを防ぐために必ず本体を縦置きにして下さい。

※本商品を横置きにすると、中の飲料が漏れる場合があります。

フタユニット及び飲み口ユニットは確実に閉めて下さい。

※漏れて物を汚す原因になります。

落としたりぶつかけたり、強い衝撃を与えないで下さい。

※変形や破損により、漏れなどの原因になります。

漂白剤、シンナー、ベンジン、金属たわし、みがき粉、クレンザーは使用しないで下さい。

※傷やサビなどの原因になります。

飲料を入れたまま長時間放置しないで下さい。

※変質や腐敗の原因になります。

本体内に水滴を残したまま保管しないで下さい。

※カビ・腐敗などの原因になります。

次のものは絶対に入れないで下さい

- ▶ドライアイス、炭酸飲料
(炭酸ガスの圧力で飲料が溢れる場合があります。)
- ▶みそ汁、スープなど塩分を含むもの
(変色などの可能性があります。)

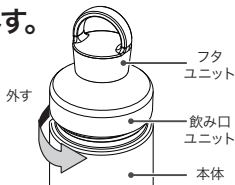
- ▶牛乳、乳飲料、果汁など
(成分が腐敗する恐れがあります。)
- ▶アルコール類、お茶の葉、果肉など
(詰まり、漏れなど破損の原因になります。)

ご使用方法

ご使用前にフタユニット、飲み口ユニット、本体を十分に洗って下さい。

① 本体から飲み口ユニットを外す。

フタユニットは飲み口ユニットに付けたまま、飲み口ユニットを矢印の方向に回し、外します。



② 飲料を入れ、飲み口ユニットを閉める。

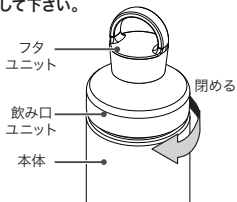
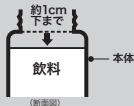
飲み口ユニットを矢印の方向に回し、閉めます。

※フタユニット及び飲み口ユニットは確実に閉めて使用して下さい。

飲料の量は、図の位置までとして下さい。

※入れすぎますと、フタを閉じた際に飲料が溢れる場合があります。

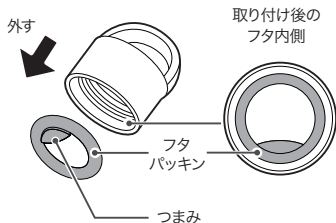
本体内のくぼみから約1cm下までが目安(少なめ容量)



フタユニットの分解・組立方法

分解

フタパッキンのつまみを右図の矢印方向へ取り外して下さい。
※無理に引っ張ると、破損する恐れがあります。ご注意ください。



組立

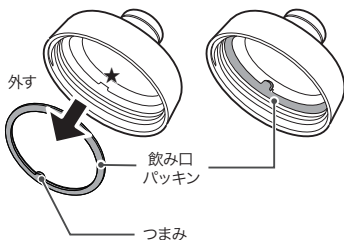
フタの内側の溝にはめ込むようにフタパッキンを取り付けて下さい。
取り付け後、指で溝をなぞるようにパッキンを押さえて下さい。

※フタパッキンを正しく取り付けないと漏れや破損の原因になります。ご注意ください。

飲み口ユニットの分解・組立方法

分解

飲み口パッキンのつまみを右図の矢印方向へ取り外して下さい。
※無理に引っ張ると、破損する恐れがあります。ご注意ください。



組立

飲み口パッキンのつまみを右図の★印に合わせてから、内側の溝にはめ込むように飲み口パッキンを取り付けて下さい。
取り付け後、指で溝をなぞるようにパッキンを押さえて下さい。

※飲み口パッキンを正しく取り付けないと漏れや破損の原因になります。ご注意ください。

※洗浄後は十分に乾燥させ、各部をしっかりと確実に取り付けてからご使用下さい。

お手入れ方法

匂いや汚れを防ぎ、いつまでも清潔にご使用頂くために、ご使用後は必ずお手入れをして下さい。

- お手入れはぬるま湯でうすめた食器用中性洗剤を使用して下さい。
- 汚れが落ちない場合は、下表に従ってお手入れをして下さい。
- 長期間ご使用にならない場合は、汚れをきれいに洗い落とし、完全に乾燥させてから清潔な場所で保管して下さい。

部品名	洗い方	お手入れ方法
フタ ユニット 飲み口 ユニット	○ すすぎ洗い	パッキンを外した状態できれいに洗い、十分に乾燥させて下さい。お手入れの後は、各パッキンが正しく取り付けられていることをお確かめ下さい(P5参照)。間違えて取り付けると、漏れや破損の原因になります。
	✕ 漂白剤	使用しないで下さい。 劣化や変色の原因になります。
本 体	○ すすぎ洗い	きれいに洗い、十分に乾燥させて下さい。
	✕ 漂白剤	内面の汚れが落ちない場合は、重曹をご使用下さい。その際、本体はフタで密閉しないで下さい。本体の内圧が上がリ、フタが飛び出すことがあり危険です。 ※外面に関しては印刷プリントの剥がれなどの原因になるため、使用しないで下さい。
食器洗浄機 食器乾燥機	本体破損、プラスチック部品の変形などの原因になりますので、絶対に使用しないで下さい。	

仕様

部品名		材質
本 体		コポリエステル
フタ ユニット	リングトップ	TPE
	フタ	ポリプロピレン
	パッキン	シリコーンゴム
飲み口 ユニット	飲み口	ポリプロピレン
	パッキン	シリコーンゴム

※仕様は、改良改善のため予告なく変更する場合がございます。

こんなときは・・・

ご不明な点がございましたら、以下の項目をお確かめ下さい。

不具合	お確かめ下さい	対処方法
飲料が漏れた	各部はしっかり閉まっていますか	フタユニット及び飲み口ユニットは確実に閉めて使用して下さい。(P4②参照)。
	フタユニットは正しく閉まっていますか	飲み終わったら、フタユニットを確実に閉めて下さい。
	飲料を入れすぎていませんか	飲料を入れすぎない様にして下さい(P4②参照)。
	パッキンが外れていませんか	パッキンが正しい位置に確実に取り付けられていることを確認して下さい (P5参照)。
	パッキンが破損または消耗していませんか	交換用のパッキンをお求め下さい。 お求めはお客様相談窓口までご連絡下さい (P8参照)。
本体内側が変色した	汚れではないですか	重曹をお使い下さい (P6参照)。
	さわるとザラザラしていませんか	水に含まれるカルシウムなどが付着したものです。ぬるま湯に約10%程度のクエン酸を入れ、フタユニットを外した状態で約3時間後によく洗って下さい。
異臭がする	本体内側に汚れが付着していませんか	ご使用後はきれいに洗い、完全に乾燥させて下さい。異臭が取れない場合は重曹をお使い下さい (P6参照)。
パッキンが変色した	汚れ・カビが付着していませんか	汚れ・カビが落ちない場合はパッキンを取り替えて下さい。 お求めはお客様相談窓口までご連絡下さい (P8参照)。
飲料が腐敗した	長時間保存していませんか	出来るだけ早くお召上がり下さい。

※長期間ご使用にならない場合は、汚れをきれいに洗い落とし、完全に乾燥させてから清潔な場所で保管して下さい。保管後ご使用の際は、組み立ててからご使用下さい (P5参照)。


お問い合わせについて

商品の品質管理には、万全の注意を払っておりますが、万一商品に不具合が生じた場合や商品に関するお問い合わせ・ご質問などがございましたら、下記までお問い合わせ下さい。

発売元

株式会社シービージャパン

お客様相談窓口

 0120-934-699

(受付時間：平日10:00～17:00)

CB JAPAN ONLINE SHOPはこちらから

<http://www.fueru-mall.jp/f-cb/>

弊社サイトはこちらから

<http://www.cb-j.com>

シービージャパン

検索



CB JAPAN CO.,LTD.



SANTECO

SANTECOはヨーロッパ、アジア、アメリカのインターナショナルチームによって、2015年に設立されました。従来のデザインと製造の概念を覆すような、デザイン性に重点を置いたスタイルのブランドです。SANTECOボトルの曲線美・機能性・実用性は、ライフスタイルとファッションの要素を取り入れることによって生まれました。SANTECOは使い捨てカップやペットボトルを無くし、環境を変え、世界を変えます。環境保護のバイオニアを目指して。

European Design & Engineering

MADE IN CHINA