



SANTECO

サンテコ

KARIBA タンブラー

HOT & COLD

取扱説明書

この度は本商品をお求め頂き
誠にありがとうございます。

本商品を正しくお使い頂くために、ご使用前に、必ずこの取扱説明書をお読み下さい。お読みになった後は大切に保管し、ご使用上ご不明な点や不具合が生じた場合はお確かめ下さい。

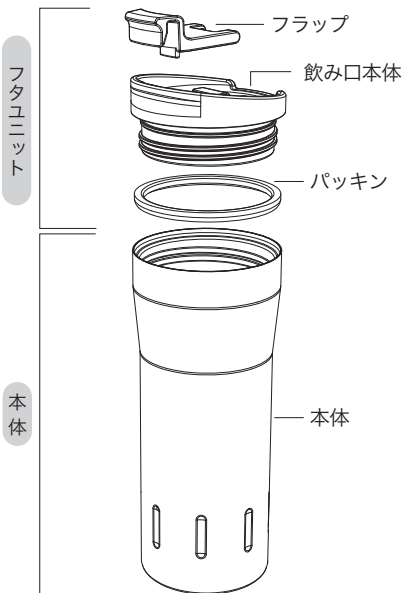


電子レンジ
使用不可



食器洗浄機
食器乾燥機
使用不可



◇各部の名称





※図、イラストはイメージです。実際の商品とデザインなど異なることがあります。

安全上のご注意


●表示マークの意味について、誤った使い方をしたときに生じる危害や損害の程度を次の表示で説明しています。

 警告	この表示の欄は「死亡または重傷などを負う可能性が想定される」内容です。
 注意	この表示の欄は「傷害を負う可能性または物的損害のみが想定される」内容です。


●絵表示の意味について、お守り頂きたい内容の種類を次の絵表示で説明しています。

 禁止	この表示の欄はしてはいけない「禁止」内容です。
 必ずおこなう	この表示の欄は必ず実行して頂きたい「強制」内容です。

警告


 乳幼児の手の届く所には置かないで下さい。また、いたずらをしないように十分注意して下さい。

※けが、やけどの原因になります。




傾けた状態、または顔などを近付けた状態で飲み口本体、フラップを開けないで下さい。

※熱湯を入れた場合本体の内圧が上がり、湯が急激に出たり、飛散したりしてやけどなどの危険があります。




飲料の保温・保冷以外の用途に使用しないで下さい。

※サビや漏れの原因になります。




飲料の量は図の位置までとして下さい。

※入れすぎますと、フタを閉じた際に飲料が溢れる場合があります。



ストーブやコンロなど火気のそばに近付けないで下さい。

※変形や変色、やけど、漏れの原因になります。




 **必ずおこなう**

フタユニットはバックギンが正しく取り付けであることを確認してから閉めて下さい。


※漏れの原因になります。



注意


電子レンジに入れないで下さい。

※金属部がスパークして電子レンジが故障する原因になります。また、熱により部品が変形して漏れの原因になります。



改造、分解、修理は絶対しないで下さい。

※破損、事故の原因になります。



注意

外出時など十分にお手入れが出来ない場合でも、使用した後はすぐに本体内側をよく水洗いして下さい。

※使用后放置しておく、サビや穴あきなど破損の原因になります。



必ずおこなう

ご注意ください

本品は完全密閉ではありません。飲料が入った状態で横置き・逆さに向けしないで下さい。

※持ち運びの際は揺れなどで漏れる場合がありますのでご注意下さい。

運転しながらのご使用は危険ですのでお止め下さい。

フラップは取り外し出来ません。無理に引っ張ったりしないで下さい。

車の中など高温になる所には放置しないで下さい。

※腐敗の原因になります。

飲み口本体・フラップは確実に閉めて下さい。

※やけどや漏れて物を汚す原因になります。

熱い飲料を入れた場合はやけどに十分ご注意ください。

落としたりぶつかけたり、強い衝撃を与えないで下さい。

※変形や破損により、漏れや保温保冷不良などの原因になります。

煮沸はしないで下さい。

※変形や破損により、漏れや保温保冷不良などの原因になります。

漂白剤、シンナー、ベンジン、金属たわし、みがき粉、クレンザーは使用しないで下さい。

※傷やサビなどの原因になります。

本体底面に貼ってあるプレートを絶対に剥がさないで下さい。

※サビ・穴あきなど破損の原因になります。

飲料を入れたまま長時間放置しないで下さい。

※変質や腐敗の原因になります。

本体の絵柄を爪や固いもので引っ掻いたり擦ったりしないで下さい。また洗う際も、絵柄は柔らかいスポンジでやさしく洗うようにして下さい。

※塗装が剥がれる原因になります。

本体内部に水滴を残したまま保管しないで下さい。

※サビなどの原因になります。

丸洗いは出来ますが、つけ洗い(水中に放置)はしないで下さい。

※サビ・穴あき、カビなどの原因となります。

本来の用途以外で使用しないで下さい。

次のものは絶対に入れないで下さい

▶ドライアイス、炭酸飲料

(炭酸ガスの圧力で飲料が溢れる場合があります。)

▶みそ汁、スープなど塩分を含むもの

(本体内側はステンレス製ですが、サビや変色などの可能性があります。)

▶牛乳、乳飲料、果汁など

(成分が腐敗する恐れがあります。)

▶アルコール類、お茶の葉、果肉など

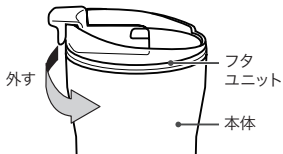
(詰まり、漏れなど故障の原因になります。)

ご使用方法

ご使用前にフタユニット、本体内側を十分に洗って下さい。

① 本体からフタユニットを外す。

フタユニットを矢印の方向に回し、外します。



② 飲料を入れフタユニットを閉める。

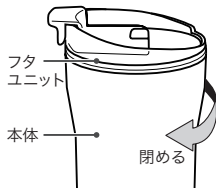
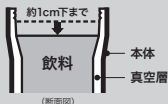
フタユニットを矢印の方向に回し、閉めます。

※フラップ及びフタユニットは確実に閉めて使用して下さい。

POINT

予め本体内側に熱湯(冷水)を入れ、5分程度予熱(予冷)すると保温(保冷)に、より効果的です。

本体内のくぼみから約1cm下までが目安(少なめ容量)



フタユニットの分解・組立方法

分解

パッキンを持ち、右図の矢印方向へ取り外して下さい。

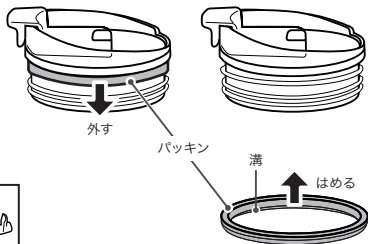
※無理に引っ張ると、破損する恐れがあります。ご注意ください。

組立

パッキンの溝が下になるように取り付けて下さい。

※パッキンを正しく取り付けないと漏れや、やけど、破損の原因になります。ご注意ください。

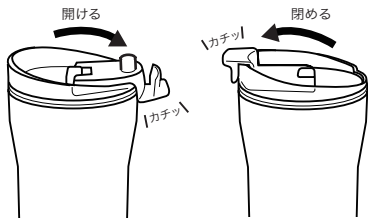
※右図のパッキンは取り外しは出来ません。(2箇所)



フラップの開閉方法

フラップは飲み口本体から取り外すことは出来ません。フラップを開けるときは、右図の矢印の方向に引き上げて下さい。

開けるとき、閉めるとき、いずれも[カチッ]と音がるまでフラップを押し込んで下さい。



※洗浄後は十分に乾燥させ、各部をしっかりと確実に取り付けてからご使用下さい。

お手入れ方法

匂いや汚れを防ぎ、いつまでも清潔にご使用頂くために、ご使用後は必ずお手入れをして下さい。

- お手入れはぬるま湯でうすめた食器用中性洗剤を使用して下さい。
- 汚れが落ちない場合は、下表に従ってお手入れをして下さい。
- 長期間ご使用にならない場合は、汚れをきれいに洗い落とし、完全に乾燥させてから清潔な場所で保管して下さい。

部品名	洗い方	お手入れ方法
フタ ユニット	○ すすぎ洗い	パッキンを外した状態できれいに洗い、十分に乾燥させて下さい。お手入れの後は、パッキンが正しく取り付けられていることをお確かめ下さい(P5参照)。間違えて取り付けると、漏れや破損の原因になります。
	✕ 漂白剤	使用しないで下さい。 塗装が剥がれる原因になります。
本 体	○ すすぎ洗い	きれいに洗い、十分に乾燥させて下さい。
	✕ 漂白剤	内面の汚れが落ちない場合は、重曹をご使用下さい。その際、本体はフタユニットで密閉しないで下さい。本体の内圧が上がり、フタユニットが飛び出すことがあり危険です。※外面に関しては、塗装の剥がれ、サビなどの原因になるため、使用しないで下さい。

食器洗浄機 食器乾燥機	本体破損、プラスチック部品の変形などの原因になりますので、絶対に使用しないで下さい。
----------------	---

仕様

部品名		材質
本 体	内びん	ステンレス鋼
	胴 部	ステンレス鋼 (ポリエステル塗装)
フタ ユニット	飲み口本体	コポリエステル、シリコーンゴム
	フラップ	ポリプロピレン、シリコーンゴム
	パッキン	シリコーンゴム

※仕様は、改良改善のため予告なく変更する場合がございます。

こんなときは・・・

ご不明な点がございましたら、以下の項目をお確かめ下さい。

不具合	お確かめ下さい	対処方法
飲料が漏れた	各部はしっかり閉まっていますか	飲み口本体及びフラップは確実に閉めて使用して下さい。(P4②参照)。
	横置き・逆さに向けていませんか	本商品は完全密閉ではありません。(P3参照)。
	飲料を入れすぎていませんか	飲料を入れすぎないようにして下さい(P4②参照)。
	パッキンが外れていませんか	パッキンが正しい位置に確実に取り付けられていることを確認して下さい(P5参照)。
	パッキンが破損または消耗していませんか	交換用のパッキンをお求め下さい。 お求めはお客様相談窓口までご連絡下さい(P8参照)。
本体内側が変色した	汚れではないですか	重曹をお使い下さい(P6参照)。
	斑点状の赤サビではないですか	水に含まれる鉄分などが付着したものです。ぬるま湯に約10%程度の食酢を入れて約30分後によく洗って下さい。
	さわるとザラザラしていませんか	水に含まれるカルシウムなどが付着したものです。ぬるま湯に約10%程度のクエン酸を入れ、フタユニットを外した状態で約3時間後によく洗って下さい。
保温・保冷が効かない	飲料の量が少くないですか	本体内側を予熱・予冷しておくことより効果的です。また、飲料の量を多くすると持続性がアップします(P4②参照)。
	本体の外側が熱くなっていませんか	内部構造に不具合が考えられますので、お問い合わせ先までご連絡下さい(P8参照)。
異臭がする	本体内側に汚れが付着していませんか	ご使用後はきれいに洗い、完全に乾燥させて下さい。異臭が取れない場合は重曹をお使い下さい(P6参照)。
パッキンが変色した	汚れ・カビが付着していませんか	汚れ・カビが落ちない場合はパッキンを取り替えて下さい。 お求めはお客様相談窓口までご連絡下さい(P8参照)。
飲料が腐敗した	長時間保存していませんか	出来るだけ早くお召上がり下さい。

※長期間ご使用にならない場合は、汚れをきれいに洗い落とし、完全に乾燥させてから清潔な場所で保管して下さい。保管後ご使用の際は、組み立ててからご使用下さい(P5参照)。

お問い合わせについて

商品の品質管理には、万全の注意を払っておりますが、万一商品に不具合が生じた場合や商品に関するお問い合わせ・ご質問などがございましたら、下記までお問い合わせ下さい。

発売元
株式会社シービージャパン

お客様相談窓口

☎ 0120-934-699

(受付時間:平日10:00~17:00)

CB JAPAN ONLINE SHOPはこちらから
<http://www.fueru-mall.jp/f-cb/>

弊社サイトはこちらから
<http://www.cb-j.com>

シービージャパン

検索



CB JAPAN CO.,LTD.



SANTECO

SANTECOはヨーロッパ、アジア、アメリカのインターナショナルチームによって、2015年に設立されました。従来のデザインと製造の概念を覆すような、デザイン性に重点を置いたスタイルのブランドです。SANTECOボトルの曲線美・機能性・実用性は、ライフスタイルとファッションの要素を取り入れることによって生まれました。SANTECOは使い捨てカップやペットボトルを無くし、環境を変え、世界を変えます。環境保護のバイオニアを目指して。

European Design & Engineering

MADE IN CHINA