

取扱説明書
保証書

POPPO

Dryer for moms

CB-MD01

Comtool

本商品は日本国内一般家庭専用ヘアードライヤーです。
海外では使用しないで下さい。

目次

01-04	● 安全上の注意	07	● お手入れ
04	● お使いになる前に	08	● 故障かな?と思ったら
05	● 各部の名称と機能	08	● 仕様
05	● 髪を乾かす / 肌を乾かす	09	● 保証書
06	● おむつかぶれをケアする	10	● MEMO

安全上の注意

使用する前に、この「安全上の注意」をよくお読みのうえ正しくお使い下さい。
ここに示した注意事項は、お使いになる方や他の人々への危害や損害を未然に防止するためのもので、「警告」「注意」の2つに分けて説明しています。
いずれも安全に関する重要な内容ですので、必ずお守り下さい。

警告

誤った取り扱いをすると、人が死亡または重傷を負うおそれがある内容を示しています。

注意

誤った取り扱いをすると、人がけがをしたり、物的損害が発生するおそれがある内容を示しています。

図記号の意味



してはいけない「禁止」内容です。



しなければならない「指示」内容です。

警告

電源プラグ／電源コード



禁止

● 電源コードや電源プラグが傷んでいたり、コンセントの差し込みがゆるいときは使わない
ショートによる発火・感電の原因になります。

● 電源コードをたばねて通電しない
加熱してやけどや火災の原因になります。電源コードは、必ず伸ばして使用して下さい。

● 電源コードを傷付けない
傷付ける、加工する、無理に曲げる、引っ張る、ねじる、重い物を載せる、挟みこむなどしないで下さい。電源コードが破損し、火災感電の原因になります。



ぬれ手禁止

● ぬれた手で電源プラグの抜き差しをしない
感電・やけど・けがの原因になります。



必ず実施

● 電源プラグのホコリは定期的にとる
ホコリがたまると、湿気などで絶縁不良になり、火災・感電の原因になります。

● 電源プラグはコンセントの奥まで確実に差し込む
ショートによる発火・感電の原因になります。

● 電源プラグを持って抜く
電源コードを引っ張ると、破損して感電やショートの原因になります。

● 使い終わったら、電源プラグを抜く
差したままにしておくと、けが・やけど、絶縁低下による火災・感電の原因になります。



電源プラグを抜く

● お手入れや点検、移動の際は、必ず電源プラグを抜く
差したままでは感電やけがの原因になります。

使用時



禁止

● お子様だけで使ったり、幼児の手の届くところに置かない
感電・やけどの原因になります。

● 電源スイッチを入れたまま、その場を離れない
火災の原因になります。

● 使用中に吹出口をのぞき込まない。
風と一緒にホコリなどの異物が吹き出し、けがをするおそれがあります。

● 本体内部が真っ赤になったり、煙が出る、本体の中で異物が動く音がするときは使わない。
感電・発火・けがのおそれがあります。

● 油や溶剤などが付着した衣類を乾燥しない
食用油、機械油、ドライクリーニング、ガソリン、ベンジン、シンナーなどが付着した衣類は、自然発火や引火の原因になります。

● 吸込口や吹出口をふさがない
加熱による火災の原因になります。



必ず実施

● 交流 100V 定格 15A 以上単独で使用する
＜日本国内専用＞
火災や感電の原因になります。

● 肌や身体に痛み・異常を感じたらすぐに使用を中止する
肌や身体トラブルの原因になります。



水場禁止

● 浴室や湿気の多いところに保管したり、水のかかりやすいところ、洗面台の上などに置いたり、使用したりしない
火災や感電の原因になります。



水ぬれ禁止

● 水をかけたり、水につけたりしない
感電や、漏電による火災の原因になります。

本体



禁止

● 殺虫剤、整髪料、潤滑油などのスプレーをかけない
火災の原因になります。

● 吸込口・吹出口から、金属などの異物を入れない
感電や、加熱による発火の原因になります。

● この機器は、使用目的以外には使用しないこと



分解禁止

● 分解・修理・改造をしない
火災・感電・けがの原因になります。

異常・故障時



必ず実施

● 異常・故障時には直ちに使用を中止し、機器を停止させ、電源プラグをコンセントから抜く
発煙・発火・感電のおそれがあります。使用を中止し、お買い上げの販売店またはお客様サービスへ連絡して下さい。

＜異常の例＞

- ・異常な音や臭いがする
- ・電源プラグ・電源コードが異常に熱くなる
- ・電源コードを動かすと、通電したりしなかったりする
- ・運転中時々電源が切れる
- ・触れるとビリビリ電気を感ずる

● 電源コードが破損した場合は、機器の使用をやめ、販売店またはお客様サービスに連絡して下さい。

安全上の注意 つづき

⚠ 注意

使用時



禁止

- 引火性の物(ガソリン、シンナーなど)の近くで使わない
火災の原因になります。
- 暖房機の近くで使用しない
火災の原因になります。
- 髪の毛が吸込口に吸い込まれないようにする
髪の毛が切れたり、やけど・故障のおそれがあります。
- 毛髪乾燥・整髪・おむつかぶれケア以外の用途やベットには使わない
やけど・火災・故障のおそれがあります。
- かつらやつけ毛(エクステンション)には使わない
熱による変質・変形のおそれがあります。
- スイッチは必要以上に早く動かさない。また、不完全な位置で使わない。
故障のおそれがあります。
- 使用中・使用直後の吹出口(フード)は、高温のためさわらない
やけどのおそれがあります。
- スプレー式整髪剤と同時に使わない
発火・やけどのおそれがあります。
- 上向きにしたままで使用しない
吸込口がふさがれ、異常加熱により変形したり、発火したりすることがあります。
- 吸込口が破損したまま使用しない
やけどやけがのおそれがあります。



必ず実施

- 吸込口と髪を 10cm 以上離す
髪が吸込口に巻き込み髪を傷めたり、本体内部に髪が絡んで取れなくなるおそれがあり、また故障の原因になります。
- 吹出口と髪は 3cm 以上離す
髪が焦げる原因になります。
- [SKIN] モードで顔に風をあてる時は、目を閉じる
目のトラブルの原因になります。

電源プラグ・コード



禁止

- コードを持って製品を引っ張ったり、持ち上げたりしない
コードが破損し、火災の原因になります。
- 収納時にコードを本体に巻きつけない
故障の原因になります。
- 電源は交流 100V、定格 15A 以上のコンセントを単独で使う
発火・火災の原因になります。
- 電源プラグを抜き差しするときは、必ず電源スイッチを切ってから行う
プラグの刃やコンセントが傷み、火災の原因になります。



必ず実施

その他のお願い



必ず実施

- 本体に乗ったり、座ったりしない
けがや故障、破損の原因になります。
- 窓や鏡に向けて使用しない
急激な温度差による破損の原因になります。
- 落としたり、ぶつけたりしない
感電や発火の原因になります。
- お手入れは、本体を冷ましてから行う
使用後は本体が高温になっているおそれがあります。

お使いになる前に

本製品は家庭用として設計されています。業務用としての使用や、取扱説明書に記載した以外の使いかたをしないで下さい。



ご注意

- 潮風が直接当たる海浜地区や温泉地帯・油煙が多い場所など、周囲環境が特殊な場所で使用すると、製品寿命が短くなることがあります。

本書および本製品の使用により生じた損失、逸失利益または第三者からのいかなる請求についても当社では一切その責任を負いかねますので、予めご了承下さい。改良のため、仕様の一部を予告なく変更することがあります。予めご了承下さい。

各部の名称と機能

本体

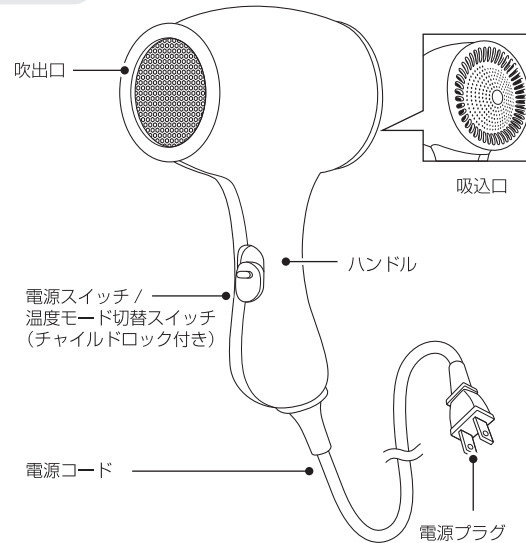
温度モード

切替スイッチをスライドして温度モードを切り替えます。3つの温度モードがあります。

COOL/ 送風モード: 室内の温度
「髪モード」で乾かした後に「送風モード」で冷ますと、髪の毛がきれいにまとまりやすくなります。

HAIR/ 髪モード: (約) 52℃
お風呂上がりの濡れた髪は「髪モード」でしっかり乾かします。熱すぎない温度なので安心です。

SKIN/ 肌モード: (約) 38℃
おむつ替えの後に「肌モード」でお尻を乾かして、赤ちゃんのお尻をしっかりケア。

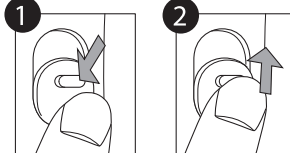


OFF/ 電源 OFF

使い終わった後や使用しないときは電源を切り、電源プラグをコンセントから抜いて下さい。

チャイルドロック

中のボタンを押しながら (1) スイッチを押しながら (2) スイッチを押上げます (2)。お子様が誤って操作するのを防ぐことができます。



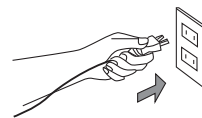
髪を乾かす / 肌を乾かす

アドバイス

- 本製品で乾かす前に次の準備をしておく、効率よく乾かせます。
 - タオルなどでおおまかに髪や肌の水分をふきとる
 - ブラシや手で髪のもつれや絡まりをとる

01 電源プラグをコンセントに差し込む

電源スイッチが [OFF] になっていることを確認の上、差し込んで下さい。



02 温度モードを切り替える

髪を乾かす場合: [HAIR] に合わせる
肌を乾かす場合: [SKIN] に合わせる

03 髪または肌に風をあてる

[HAIR] で髪を乾かした後に、[COOL] に切り替えて風をあてると、髪の毛のまとまりがよくなります。

⚠️ ご注意

- 10cm 以上離して使用して下さい。髪が吸込口に吸い込まれるおそれがあります。
- 長時間特定の箇所に温風をあてないで下さい。やけどのおそれがあります。

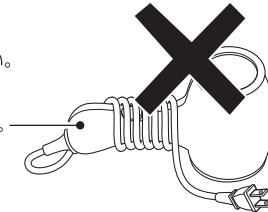
04 使い終わったら、電源スイッチを [OFF] にして、電源プラグをコンセントから抜く

05 本体が完全に冷えてから、ホコリや湿気の少ないところで保管する

⚠️ ご注意

- 電源コードに負担がかかると断線するおそれがあります。コードは折り畳んでゴムバンドで留めてから収納して下さい。

コード根元部分に負担がかかり、断線のおそれがあります。コード根元部分をゆるめた状態で収納して下さい。



おむつかぶれをケアする

温風で赤ちゃんのお尻をさらさらにします。

01 赤ちゃんのお尻を、おしりふきは使わないでぬるま湯のシャワーや座浴で洗い流す

02 [SKIN] モードでお尻を乾かす

03 赤ちゃん用のクリームやベビーオイルなどの保湿剤で、肌を保護する

お手入れ

月1回以上こまめに行ってください。
ホコリなど異物が付着し、吸込口と吹出口をふさいでいると、性能が低下するとともに下記の症状の原因になります。

- 温風で使用時、内部で火花（光）が見える。
火花は保護装置（サーモスタット）の動きによるもので、危険ではありません。
- 温風がたびたび送風になる。
- 温風が異常に熱くなる。

⚠️ ご注意

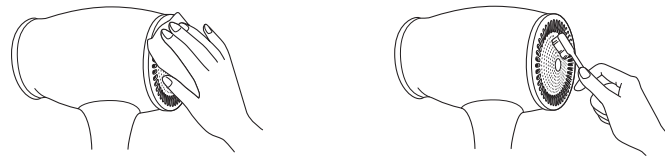
- 必ず電源を切って電源プラグをコンセントから抜き、本体が冷めてからお手入れして下さい。
- やけどや感電の原因になります。
- お手入れの際に、細い棒などで機器の内部に侵入しないで下さい。

本体

薄めた中性洗剤を含ませた布を固く絞って、本体を拭いて下さい。

吸込口

表面についたホコリや髪の毛などをティッシュや歯ブラシなどで取って下さい。
（内部にホコリがついている場合は、掃除機で吸い取ります。）

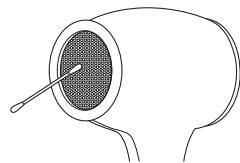


⚠️ ご注意

- つめやとがった物を押しつけたり、こすったりしないで下さい。吸込口が破れる原因になります。

吹出口

- ① 電源プラグをコンセントに差し込む。
- ② 温度モードの切り替えスイッチで、[COOL]を選ぶ。
- ③ 網目につまったホコリや髪の毛などを綿棒でかき出しながら、風で飛ばす。



⚠️ ご注意

- お手入れ時、吸込口を手などでふさがしないで下さい。
- お手入れ時やお手入れ後は、ホコリなどが飛び散る場合があるため、飛ばなくなったことを確認してからご使用下さい。その際、吹出口をのぞき込まないで下さい。

故障かな？と思ったら

症状	点検するところ	処置
本体や温風が異常に熱い。 異常な音がある。 こげくさい臭いがする。	手や髪の毛などで吸込口や吹出口がふさがれている。	吸込口や吹出口はふさがないように使用して下さい。 ホコリや髪の毛は歯ブラシなどで取り除いて下さい。
吹出口の内部が真っ赤になる。 風量が少ない。 風が出ない。	安全装置（温度ヒューズ）が働いたための症状です。 左記症状とともに煙が出る場合があります。	使用を中止し、販売店またはお客様サービスに連絡して下さい。
電源プラグが異常に熱い。	コンセントの差し込みがゆるい。	しっかり差し込めるコンセントを使用して下さい。
吹出口から火花が見える。 使用中に急に風が出なくなった。	安全装置が働いた可能性があります。 手や髪の毛などで吸込口や吹出口がふさがれている。	電源スイッチを[OFF]にして電源プラグを抜き、吸込口と吹出口に付着した異物やホコリを取り除いて、10分以上経ってから電源を入れて下さい。 吸込口や吹出口はふさがないように使用して下さい。 ホコリや髪の毛は歯ブラシなどで取り除いて下さい。
温風になったり、送風になったりする。	手や髪の毛などで吸込口がふさがれている。	吸込口はふさがないように使用して下さい。 ホコリや髪の毛は歯ブラシなどで取り除いて下さい。

症状	処置
ねじがゆるんで本体が開いている／こげくさい臭いがする／異常な音や振動がする風が時々止まる／本体（ハンドル）が異常に熱い／部分的に変形している	使用を中止し、販売店またはお客様サービスに連絡して下さい。

愛情点検



長年ご使用のヘアードライヤーの点検を！

- ご使用の際、このような症状はありますか？
- スイッチを入れても、時々運転しないことがある。
 - 電源コードを動かしたり触れたりすると通電しないことがある。
 - 運転中に異常な音や振動がある。
 - 本体が変形していたり、異常に熱い。
 - こげくさい臭いがする。
 - その他の異常や故障がある。



ご使用中止

このような症状のときは、故障や事故防止のため、電源を切り、コンセントから電源プラグを抜いて、必ず販売店またはお客様サービスに点検・修理をご相談下さい。

仕様

品番	CB-MD01
定格電圧、定格周波数	100V、50/60Hz
定格消費電力	500W
製品質量	350g
製品寸法	108×80×210mm
コード長	約 1.7m

噪音	62.0 dB ([SKIN] モード) ~ 66.0 dB ([COOL]/[HAIR] モード)
温風温度	38.0 °C ([SKIN] モード)、 52.0 °C ([HAIR] モード)
付属品	取扱説明書
安全装置	温度ヒューズ、サーモスタット
生産国	中国

お買い上げ日から保証期間内に、取扱説明書、本体ラベルなどの注意書に従った正常な使用状態で故障した場合には、本書記載内容に基づき、お買い上げの販売店または、お客様サービスにご連絡下さい。

- 保証期間内でも次のような場合には有料修理となります。
 - 使用上の誤り、改造や不当な修理による故障または損傷。
 - お買い上げ後の落下、引っ越し、輸送などによる故障または損傷。
 - 火災、地震、水害、落雷などの天災ならびに公害や異常電圧などの外部要因による故障または損傷。
 - 業務用としての使用、車両、船舶への搭載など一般家庭用以外に使用された場合の故障または損傷。
 - 本書の提示がない場合。
 - 本書にお買い上げ日、お客様名、販売店名の記入のない場合あるいは字句を書き換えられた場合。
- ご転居の場合は事前にお買い上げ販売店にご相談下さい。
- ご贈答品などで本書に記入してあるお買い上げ販売店に修理を依頼されることが出来ない場合は、お客様サービスにお問い合わせ下さい。
- 本書は日本国内においてのみ有効です。(This warranty is valid only in Japan.)
- 本書は再発行致しませんので紛失しないよう大切に保管して下さい。

●この保証書は本書に明示した期間、条件のもとにおいて無償修理をお約束するものです。従ってこの保証書によってお客様の法律上の権利を制限するものではありませんので、保証期間経過後の修理などについてご不明の場合は、お買い上げ販売店またはお客様サービスにお問い合わせ下さい。

●当製品の保証書にご記入頂いた、お客様の個人情報は、修理・交換品の発送のみに使用し、それ以外の目的で使用したり、第三者に提供することは一切ございません。

■ 廃棄する場合

- 製品または梱包材を廃棄する際は、お住まいの自治体の廃棄処分方法に従って下さい。

保証書				持込修理
品名	ママのためのドライヤー POPPO	形名	CB-MD01	保証対象 本体
保証期間	お買い上げ年月日より 1年間		★お買い上げ年月日	年 月 日
★お客様	ご芳名	様	★住所・店名	
	ご住所 (〒)		★販売店	電話
	お電話			

「暮らしを楽しく」をテーマに生活雑貨を創造する。

株式会社シービージャパンの商品は、下記弊社オンラインショップにて、ご購入頂けます。

※商品の仕様及び価格は、予告なく変更する可能性があります。予めご了承下さい。



WEB SITE



商品はこちらからご購入頂けます。
<https://www.rakuten.co.jp/livingearth/>






[製造元] 株式会社シービージャパン
 [お客様サービス] 0120-934-699 音声ガイドに従い操作して下さい。
 (家電製品は●)
 [受付時間] 平日10:00~12:00 / 13:00~17:00
 [URL] <http://www.cb-j.com>

MEMO
