



SANTECO

サンテコ

オーディナリーボトル

冷水専用

取扱説明書

この度は本商品をお求め頂き
誠にありがとうございます。

本商品を正しくお使い頂くために、ご使用前に、必ずこの取扱説明書をお読み下さい。お読みになった後は大切に保管し、ご使用上ご不明な点や不具合が生じた場合はお確かめ下さい。

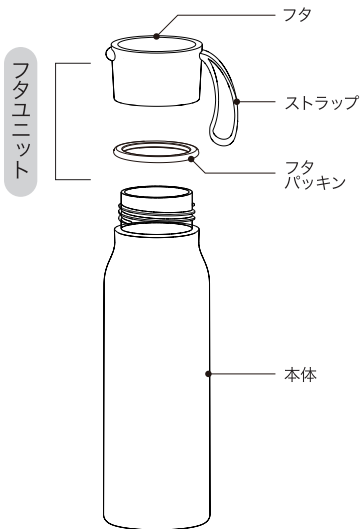


電子レンジ
使用不可



食器洗浄機
食器乾燥機
使用不可



◇各部の名称





※図、イラストはイメージです。実際の商品とデザインなど異なることがあります。

安全上のご注意


●表示マークの意味について、誤った使い方をしたときに生じる危害や損害の程度を次の表示で説明しています。

 警告	この表示の欄は「死亡または重傷などを負う可能性が想定される」内容です。
 注意	この表示の欄は「傷害を負う可能性または物的損害のみが想定される」内容です。


●絵表示の意味について、お守りいただきたい内容の種類を次の絵表示で説明しています。

 禁止	この表示の欄はしてはいけない「禁止」内容です。
 必ずおこなう	この表示の欄は必ず実行していただきたい「強制」内容です。

警告


 乳幼児の手の届く所には置かないで下さい。また、いたずらをしないように十分注意して下さい。

※けが・やけどの原因になります。

 禁止



本来の用途以外で使用しないで下さい。


※漏れや破損の原因になります。

 禁止

ストーブやコンロなど火気のそばに近付けないで下さい。

※変形や変色、やけど、漏れの原因になります。

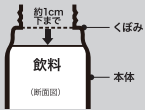
 


 禁止

飲料の量は図の位置までとして下さい。

※入れすぎますと、フタを閉じた際に飲料が溢れる場合があります。


本体内のくぼみから約1cm下までが目安 (少なめ容量)



 必ずおこなう

フタユニットはパッキンが正しく取り付けられていることを確認してから開けて下さい。


※漏れの原因になります。

 必ずおこなう

注意

電子レンジや冷凍庫に入れないで下さい。

※電子レンジや冷凍庫が故障する原因になります。また、部品が変形して漏れの原因になります。

 禁止

改造、分解、修理は絶対しないで下さい。

※破損、事故の原因になります。

 禁止

ご使用前によくお読みの上、必ずお守り下さい。

注意

外出時など十分にお手入れが出来ない場合でも、使用した後はすぐに本体内側をよく水洗いして下さい。

※使用後放置しておく、カビなどの原因になります。



必ずおこなう

ご注意とお願い

運転しながらのご使用は危険ですのでお止め下さい。

車の中など高温になる所には放置しないで下さい。※腐敗の原因になります。

熱い飲料を入れないで下さい。

※本商品は冷水専用です。

煮沸はしないで下さい。

※変形や破損により、漏れなどの原因になります。

本体の絵柄を爪や固いもので引っ掻いたり擦ったりしないで下さい。
また洗う際も、絵柄は柔らかいスポンジでやさしく洗うようにして下さい。

※印刷プリントが剥がれる原因になります。

丸洗いは出来ませんが、つけ洗い(水中に放置)はしないで下さい。

※穴あきなど破損の原因になります。

本来の用途以外で使用しないで下さい。

お出かけ前には、製品を逆さにするなどして漏れないことを確かめて下さい。

バッグなどに入れる場合は万一の漏れを防ぐために必ず本体を縦置きにして下さい。

※本商品を横置きにすると、中の飲料が漏れる場合があります。

フタユニットは
確実に閉めて下さい。

※漏れて物を汚す原因になります。

落としたりぶつけたり、強い衝撃を与えないで下さい。

※変形や破損により、漏れなどの原因になります。

漂白剤、シンナー、ベンジン、金属たわし、みがき粉、クレンジーは
使用しないで下さい。

※傷やサビなどの原因になります。

飲料を入れたまま長時間放置しないで下さい。

※変質や腐敗の原因になります。

本体内に水滴を残したまま保管しないで下さい。

※カビ・腐敗などの原因になります。

本商品は冷水専用です。
耐熱温度の範囲内で使用して下さい。

※破損ややけどの原因になります

次のものは絶対に入れないで下さい

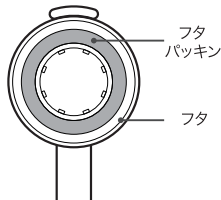
▶ドライアイス、炭酸飲料
(炭酸ガスの圧力で飲料が溢れる場合があります。)

▶牛乳、乳飲料、果汁など
(成分が腐敗する恐れがあります。)

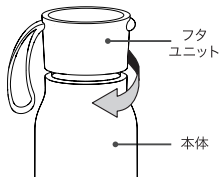
▶アルコール類、お茶の葉、果肉など
(詰まり、漏れなど破損の原因になります。)

使用前にフタユニットを確認して下さい。

- ① フタパッキンがフタに
しっかりと取り付けられている
か確認して下さい。



- ② しっかりと取り付けられていない場合
もしくは外れてしまった場合は
フタパッキンをフタにセットした後
フタユニットを本体にしっかりと
セットし、固定して下さい。

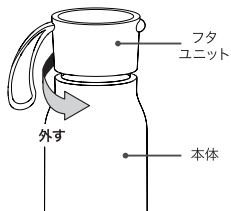


ご使用方法

ご使用前にフタユニット、本体側を十分に洗って下さい。

① 本体からフタユニットを外す。

フタユニットを矢印の方向に回し、外します。



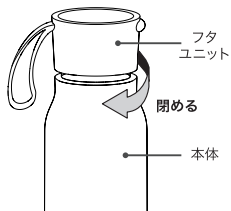
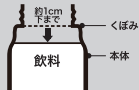
② 飲料を入れ、フタユニットを閉める。

フタユニットを矢印の方向に回し、閉めます。
※フタユニットは確実に閉めて使用して下さい。

飲料の量は、図の位置までとして下さい。

※入れすぎますと、フタを閉じた際に飲料が溢れる場合があります。

本体内のくぼみから約1cm下までが目安(少なめ容量)



お手入れ方法

匂いや汚れを防ぎ、いつまでも清潔にご使用頂くために、ご使用後は必ずお手入れをして下さい。

- お手入れはぬるま湯でうすめた食器用中性洗剤を使用して下さい。
- 汚れが落ちない場合は、下表に従ってお手入れをして下さい。
- 長期間ご使用にならない場合は、汚れをきれいに洗い落とし、完全に乾燥させてから清潔な場所で保管して下さい。

部品名	洗い方	お手入れ方法
フタ ユニット	○ すすぎ洗い	すすぎ洗後は十分に乾燥させて下さい。お手入れの後は、フタパッキンが正しく取り付けられていることをお確かめ下さい(P5参照)。 ※フタパッキンは取り外し出来ません。無理に取り外しすると、漏れや破損の原因になります。
	✕ 漂白剤	使用しないで下さい。 劣化や変色の原因になります。
本 体	○ すすぎ洗い	きれいに洗い、十分に乾燥させて下さい。
	✕ 漂白剤	内面の汚れが落ちない場合は、重曹をご使用下さい。その際、本体はフタで密閉しないで下さい。本体の内圧が上がり、フタが飛び出すことがあり危険です。 ※外面に関しては印刷プリントの剥がれなどの原因になるため、使用しないで下さい。

食器洗浄機 食器乾燥機	本体破損、プラスチック部品の変形などの原因になりますので絶対に使用しないで下さい。
----------------	--

仕様

部品名	材質	
本 体	コポリエステル樹脂 (ラバー塗装)	
フタ ユニット	ストラップ	シリコンゴム
	フタ	ポリプロピレン
	パッキン	シリコンゴム

※仕様は、改良改善のため予告なく変更する場合がございます。

こんなときは・・・

ご不明な点がございましたら、以下の項目をお確かめ下さい。

不具合	お確かめ下さい	対処方法
飲料が漏れた	フタユニットは正しく閉まっていますか	飲み終わったら、フタユニットを確実に閉めて下さい。
	飲料を入れすぎではありませんか	飲料を入れすぎない様にして下さい(P5②参照)。
	パッキンが外れていませんか	パッキンが正しい位置に確実に取り付けられていることを確認して下さい (P4参照)。
	パッキンが破損または消耗していませんか	フタパッキンが破損していないか確認して下さい。
本体内部が変色した	汚れではないですか	重曹をお使い下さい (P6参照)。
	さわるとザラザラしていませんか	水に含まれるカルシウムなどが付着したものです。ぬるま湯に約10%程度のクエン酸を入れ、フタユニットを外した状態で約3時間後によく洗って下さい。
異臭がする	本体内部に汚れが付着していませんか	ご使用後はきれいに洗い、完全に乾燥させて下さい。異臭が取れない場合は重曹をお使い下さい (P6参照)。
飲料が腐敗した	長時間保存していませんか	出来るだけ早くお召上がり下さい。

※長期間ご使用にならない場合は、汚れをきれいに洗い落とし、完全に乾燥させてから清潔な場所で保管して下さい。保管後ご使用の際は、組み立ててからご使用下さい (P5参照)。

お問い合わせについて

商品の品質管理には、万全の注意を払っておりますが、万一商品に不具合が生じた場合や商品に関するお問い合わせ・ご質問などがございましたら、下記までお問い合わせ下さい。

発売元
株式会社シービージャパン

お客様相談窓口

 **0120-934-699**
(受付時間:平日10:00~17:00)

弊社サイトはこちらから
<http://www.cb-j.com>

シービージャパン



CB JAPAN ONLINE STOREはこちらから
<https://cbj-store.com/>



SANTECO

SANTECOはヨーロッパ、アジア、アメリカのインターナショナルチームによって2015年に設立されました。従来のデザインと製造の概念を覆すような、デザイン性に重点を置いたスタイルのブランドです。SANTECOボトルの曲線美・機能性・実用性は、ライフスタイルとファッションの要素を取り入れることによって生まれました。SANTECOは使い捨てカップやペットボトルを無くし、環境を変え、世界を変えます。環境保護のバイオニアを目指して。

Designed in France MADE IN CHINA