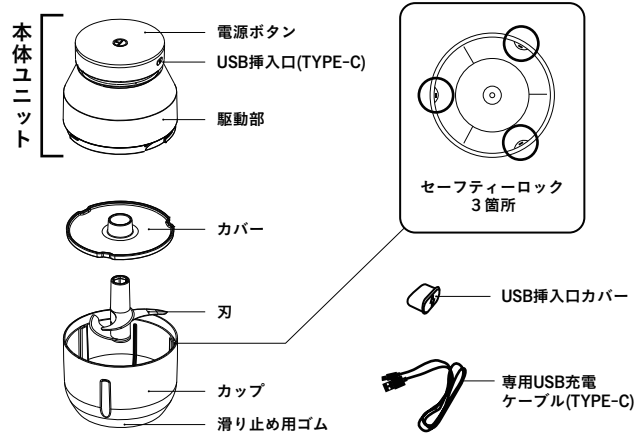


取扱説明書

atomico CORDLESS CHOPPER

at-03

本商品はスイッチを
押している間だけ動く製品です。
【使用推奨時間】
1回あたりの使用 / 10秒



【ご使用上の注意】

- 絶対に改造・分解・修理をしないで下さい。
- 高温となる場所・火気の近く・湿気が多い場所では使用しないで下さい。
- 絶対に【本体ユニット】を水に浸けたり、水をかけたりしないで下さい。
- 内蔵の電池から漏れた液体が皮膚や衣服に付着した場合は、すぐに水道水などのきれいな水で洗い流し、目に入った場合はこすらずに水で洗い流し、至急医師に相談して下さい。
- 内蔵の電池が液漏れしたり臭いがするときは、直ちに火気から遠ざけて下さい。
- 濡れた手でUSBケーブルを抜き差ししたり、操作しないで下さい。
- USBケーブルは挿入口の奥までしっかり差し込んで下さい。
- 差し込みがゆるい場合は使用しないで下さい。
- 動作していないことを確認してからUSBケーブルを抜き差しして下さい。
- USBケーブルは破損したまま使用しないで下さい。(以下の行為はお止め下さい。傷つける・曲げる・引っ張る・ねじる・束ねる・高温部に近づく・重い物を載せる・挟み込む・加工するなど。)
- 異常を感じた場合(匂い、発煙など)は、USBケーブルを抜き、充電を中止して下さい。
- 電源は必ず付属のUSB充電ケーブルを使用して下さい。
- 充電時は、「5.0V/1.0A」以上の電源を使用して下さい。
- 変形・破損などの異常があったり故障と思われる状態では使用をしないで下さい。
- 使用時に回転が止まった場合は直ちに使用を中止して下さい。
- 使用時に【本体ユニット】が熱くなった場合は直ちに使用を中止して下さい。
- 【電源ボタン】【カップ】はしっかりと押さえて操作して下さい。
- 危険を感じた場合は、【電源ボタン】から手を離し、停止させて下さい。
- 動作中は移動させないで下さい。
- カップの中に調理材料以外のものを入れて下さい。
- 調理材料の入れすぎ、少なすぎに注意して下さい。
- 調理材料(または水などの液体)を入れない状態での空回しはしないで下さい。
- 調理以外の用途に使用しないで下さい。
- 色やにおいの強い食材に使用すると、本商品に付いてしまうことがあります。衛生上の問題はありません。
- 割れたり、ヒビが入ったカップは絶対に使用しないで下さい。
- 【刃】の回転が止まる前に本体を取り外さないで下さい。
- 【刃】が曲がったり、破損した場合は使用しないで下さい。刃は研がないで下さい。
- 子供だけで使わせたり、幼児の手の届くところで使用・保管しないで下さい。
- 滑りにくい平らな場所、濡れていない場所でご使用下さい。
- 本商品を食器洗浄機、食器乾燥機、電子レンジに入れて下さい。
- 使用前・使用後は必ず各パーツの点検を行って下さい。
- 本製品は家庭用なので、業務用として使わないで下さい。

【ご使用方法】

01 刃をカップにセットする

02 カップに食材を入れる

03 カップにカバーをセットする

04 カップに本体ユニットをセットする

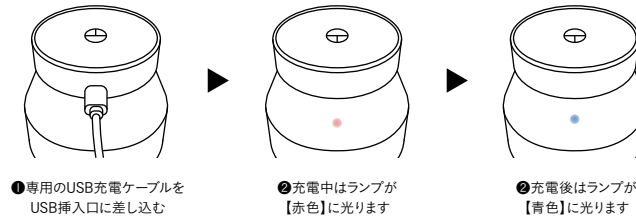
05 電源ボタンを押して調理をする

06 お好みの厚さまで食材が切れたら完成

カップに【本体ユニット】【カバー】がしっかりセットされていないと、セーフティロックが動き動作しない場合がございます。しっかりとセットされていることをご確認の上、ご使用下さい。

【充電の仕方】

- 初めて使うときや、しばらく使わなかったときは、満充電まで(表示部が青点灯するまで)充電して下さい。
- 【本体ユニット】のUSB挿入口の【USB挿入口カバー】を開け、【専用USB充電ケーブル (TYPE-C)】を接続します。表示部が【赤色】に点灯するまでしっかり差し込んで下さい。
- 充電後は【専用USB充電ケーブル (TYPE-C)】を接続したままにせず、必ず【本体ユニット】から抜いて下さい。過充電など電池破損・故障の原因になります。



- ・スタンバイ状態
赤と青のランプが交互に点滅
- ・使用時にエラーで止まる場合
赤ランプが点滅
- ・電力低下
赤ランプが点滅

推奨アダプター: 5.0V/1.0A以上

推奨アダプター以外を使用して充電すると正しく充電出来ないことがあります。 ※点滅だけで充電出来ないことがあります。

※充電用のアダプターは、付属していません。お手持ちのアダプターをご使用下さい。

【次のものは絶対に入れないで下さい】

- 故障・破損の原因となりますので、下記の材料は使用しないで下さい。
- 肉・魚類は筋が無い食材は使用可能、筋がある食材は使用不可になります。
 - ねばり気の強いもの ※とろろいも、ゆでたじゃがいも、もち、ジャムなど
 - 非常に固いもの、水分の少ないもの、乾物類(大豆、冷凍食品、ウコン、穀物、ドライフルーツなど)
 - 固い種は取り除いて下さい。
 - ナッツなど穀物は種類によっては使用出来ない場合がございます。予めご了承下さい。
 - 市販のロックアイス、水だけの粉砕、米粉糖
 - 固立て・生地作り
 - 大きい食材
 - 甘味付けのためにはちみつ、ココアパウダーなどを使用する場合は、食材の攪拌が終わった後に加えて、なじませるために数回攪拌して下さい。先に入れると刃付近で固まり、故障の原因となります。
 - 40℃以上の熱い材料は冷ましてから入れて下さい。熱い材料を入れると、ふきこぼれたりカップが割れて、やけど、けがの原因になります。

【お手入れ方法】

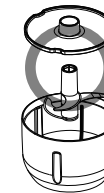
水洗い不可

【本体ユニット】の上部や側面は水洗い出来ません。
【本体ユニット】は水に浸け置き出来ません。
【本体ユニット】をお手入れする際は、乾いた布でよく拭いて下さい。



水洗い可

【カバー】【刃】【カップ】をお手入れするときは、台所用中性洗剤を含ませたスポンジなどで洗い、よくすすいだ後、乾いた布で水気を取って下さい。
【刃】を洗う際は手を切る恐れがありますのでご注意ください。サビを防ぐために、よく水を切り、十分に乾燥させて下さい。



- 使用後は必ずお手入れをし、常に清潔な状態に下さい。
- 金属製・ナイロン製のたわし・磨き粉・ペンシン・シンナー・漂白剤などを使わないで下さい。
- 塩素系成分を含んだ洗剤・漂白剤は使用しないで下さい。

【廃棄について】

本商品はリチウムイオン電池を使用しています。
廃棄する際は、お住まいの自治体の廃棄処分方法に従って下さい。

【お問合せ先】

商品についてのお問い合わせは
株式会社シービージャパン
☎0120-934-699
受付時間: 平日10:00~17:00

WEB SITE



Designed in Tokyo Japan

【品質表示】

品名	コードレスチョッパー
型番	at-03
サイズ	φ94×142mm
重量	341g
カップ満水容量	270ml
カップ実水容量	200ml (刃込み)
主材質	【本体ユニット】ABS樹脂 【カバー】ポリプロピレン 【刃】ステンレス鋼 【カップ】ポリスチレン樹脂
使用電池	リチウムイオン充電電池
推奨アダプター	5V1A以上
充電時間	2.5時間
付属品	専用USB充電ケーブル (TYPE-C) USB挿入口カバー、取扱説明書
原産国	中国

※本商品に充電用アダプターは含まれておりません。
※仕様は、改良改善のため予告なく変更する場合がございます。



<https://cbj-store.com/>

CB JAPAN CO.,LTD.

