

ANIÖBALL
by Zooie

アニボール
ミニボトル 150ml

HOT & COLD

取扱説明書

この度は本商品をお求め頂き
誠にありがとうございます。

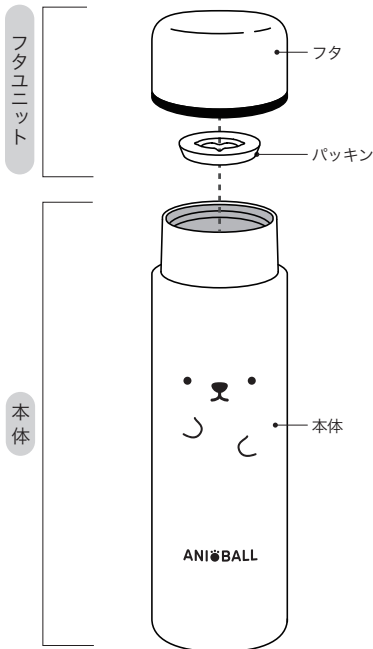
本商品を正しくお使い頂くために、ご使用前に、必ずこの取扱説明書をお読み下さい。お読みになった後は大切に保管し、ご使用上ご不明な点や不具合が生じた場合はお確かめ下さい。



電子レンジ
使用不可



食器洗浄機
食器乾燥機
使用不可



フタユニット

1

※図、イラストはイメージです。実際の商品とデザインなど異なることがあります。

安全上のご注意

●表示マークの意味について、誤った使い方をしたときに生じる危害や損害の程度を次の表示で説明しています。

	警告	この表示の欄は「死亡または重傷などを負う可能性が想定される」内容です。
	注意	この表示の欄は「傷害を負う可能性または物的損害のみが想定される」内容です。

●絵表示の意味について、お守りいただきたい内容の種類を次の絵表示で説明しています。

	禁止	この表示の欄はしてはいけない「禁止」内容です。
	必ずおこなう	この表示の欄は必ず実行して頂きたい「強制」内容です。

警告

乳幼児の手の届く所には置かないで下さい。また、いたずらをしないように十分注意して下さい。
※けが・やけどの原因になります。

禁止

傾けた状態、または顔などを近付けた状態でフタユニットを開けないで下さい。
※熱湯を入れた場合本体の内圧が上がり、湯が急激に出たり、飛散したりしてやけどなどの危険があります。

禁止

飲料の保温・保冷以外の用途に使用しないで下さい。
※サビや漏れの原因になります。

禁止

飲料の量は図の位置までとして下さい。
※入れすぎますと、フタユニットを閉じた際に飲料が溢れる場合があります。

1cm下まで
真空層
本体
本体内側
飲料

必ずおこなう

ストーブやコンロなど火気のそばに近付けないで下さい。
※変形や変色、やけど、漏れの原因になります。

禁止

フタユニットはパッキンが正しく取り付けられていることを確認してから開めて下さい。
※漏れの原因になります。

必ずおこなう

注意

電子レンジに入れないで下さい。
※金属部がスパークして電子レンジが故障する原因になります。また、熱により部品が変形して漏れの原因になります。

禁止

改造、分解、修理は絶対にして下さい。
※破損、事故の原因になります。

禁止

2

ご使用前によくお読みの上、必ずお守り下さい。

注意

外出時など十分にお手入れが出来ない場合でも、使用した後はすぐに本体内側をよく水洗いして下さい。
※使用後放置しておく、サビや穴あきなど破損の原因になります。

必ずおこなう

本体内側を傷付けないように、柔らかいスポンジなどでお手入れして下さい。
※傷が付くと、サビや穴あきなど破損の原因になります。

必ずおこなう

ご注意とお願い

運転しながらのご使用は危険ですのでおやめ下さい。

車の中など高温になる所には放置しないで下さい。※腐敗の原因になります。

熱い飲料を入れた場合はやけどに十分ご注意下さい。

煮沸はしないで下さい。
※変形や破損により、漏れや保温保冷不良などの原因になります。

本体底面に貼ってある金属プレートを絶対に剥がさないで下さい。
※サビ・穴あきなど破損の原因になります。

本体の絵柄を爪や固いもので引っ掻いたり擦ったりしないで下さい。また洗う際も、絵柄は柔らかいスポンジでやさしく洗うようにして下さい。
※塗装が剥がれる原因になります。

丸洗いは出来ませんが、つけ洗い(水中につけ洗い)はしないで下さい。
※サビ・穴あきなど破損の原因となります。

3

バッグなどに入れる場合は万一の漏れを防ぐために必ず本体を縦置きにして下さい。
※本商品を横置きにすると、中の飲料が漏れる場合があります。

フタユニットは確実に閉めて下さい。
※漏れてやけどや物を汚す原因になります。

落としたりぶつかけたり、強い衝撃を与えないで下さい。
※変形や破損により、漏れや保温保冷不良などの原因になります。

塩素系漂白剤、シンナー、ベンジン、金属たわし、みがき粉、クレンザーは使用しないで下さい。
※傷やサビなどの原因になります。

飲料を入れたまま長時間放置しないで下さい。※変質や腐敗の原因になります。

本体内に水滴を残したまま保管しないで下さい。※サビなどの原因になります。

お出かけ前には、本商品を逆さにするなどして漏れないことを確かめて下さい。

本来の用途以外で使用しないで下さい。

次のものは絶対に入れないで下さい

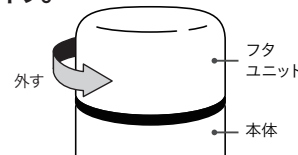
- ▶ドライアイス、炭酸飲料
(炭酸ガスの圧力で飲料が溢れる場合があります。)
- ▶みそ汁、スープなど塩分を含むもの
(本体内側はステンレス製ですが、サビや変色などの可能性があります。)
- ▶牛乳、乳飲料、果汁など
(成分が腐敗する恐れがあります。)
- ▶アルコール類、お茶の葉、果肉など
(詰まり、漏れなど破損の原因になります。)

ご使用方法

ご使用前にフタユニット、本体内側を十分に洗って下さい。

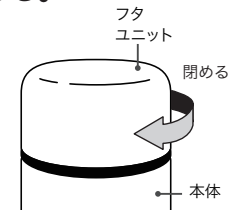
① 本体からフタユニットを外す。

フタユニットを矢印の方向に回し、外します。



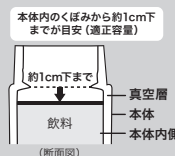
② 飲料を入れフタユニットを閉める。

フタユニットを矢印の方向に回し、閉めます。



POINT

予め本体内側に熱湯(冷水)を入れ、1分程度予熱(予冷)すると保温(保冷)に、より効果的です。



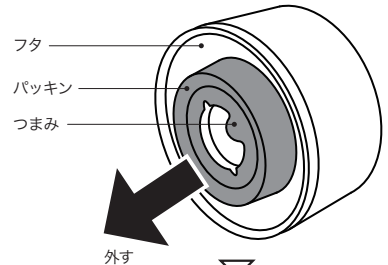
4

フタパッキンの取り付け方・外し方

外し方

パッキンのつまみを持ち
右図の矢印方向へ取り外し
て下さい。

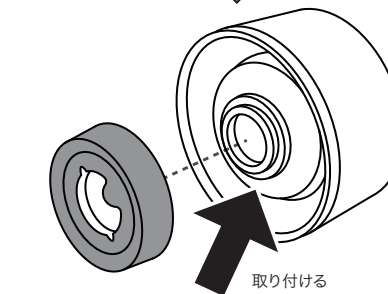
※無理に引っ張ると、破損する
可能性があります。ご注意
下さい。



取り付け方

パッキンのつまみが外側
になるように取付けて下さい。

※パッキンを正しく取り付
けないと漏れや、やけど
破損の原因になります。
ご注意ください。



※洗浄後は十分に乾燥させ、各部をしっかりと確実に取り付けてからご使用下さい。

お手入れ方法

匂いや汚れを防ぎ、いつまでも清潔にご使用頂く
ために、ご使用後は必ずお手入れをして下さい。

- お手入れはぬるま湯ですすめた食器用中性洗剤を使用して下さい。
- 汚れが落ちない場合は、下表に従ってお手入れして下さい。
- 長期間ご使用にならない場合は、各部(フタ、パッキン、本体)を分解した状態で保管して下さい。保管後ご使用の際は、組み立ててからご使用下さい。(P5参照)

部品名	洗い方	お手入れ方法
フタ ユニット	○すすぎ洗い	パッキンを外した状態できれいに洗い、十分に乾燥させて下さい。お手入れの後は、パッキンが正しく取り付けられていることをお確かめ下さい(P5参照)。間違えて取り付けると、漏れや破損の原因になります。
	✕酸素系漂白剤 ✕塩素系漂白剤	使用しないで下さい。 塗装が剥がれる原因になります。
本 体	○すすぎ洗い	きれいに洗い、十分に乾燥させて下さい。
	○酸素系漂白剤 ✕塩素系漂白剤	内面の汚れが落ちない場合は、酸素系漂白剤をご使用下さい。その際、本体はフタユニットで密閉しないで下さい。本体の内圧が上がると、フタユニットが飛び出すことがあり危険です。※外面に関しては、塗装の剥がれ、サビなどの原因になるため、使用しないで下さい。
食器洗浄機 食器乾燥機	本体破損、プラスチック部品の变形などの原因になりますので絶対にご使用しないで下さい。	

仕様

部品名		材質
本 体	内びん	ステンレス鋼
	胴 部	ステンレス鋼(ポリエステル塗装)
フタ ユニット	フタ	ポリプロピレン、ステンレス鋼(ポリエステル塗装)
	パッキン	シリコーンゴム

※仕様は、改良改善のため予告なく変更する場合がございます。

こんなときは・・・

ご不明な点がございましたら、以下の項目を
お確かめ下さい。

不具合	お確かめ下さい	対処方法
飲料が 漏れた	フタユニットは 閉まっていますか	フタユニットはしっかり閉めてご使用下さい(P4参照)。飲み終わったら、フタユニットを確実に閉めて下さい。
	飲料を入れすぎて いませんか	飲料を入れすぎないようにして下さい(P4参照)。
	パッキンが外れて いませんか	パッキンが正しい位置に確実に取り付けられていることを確認して下さい(P5参照)。
本体内側が 変色した	パッキンが破損または 消耗していませんか	交換用のパッキンをお求め下さい。 オンラインストアにてお買い求め頂けます(P8参照)。
	汚れではないですか	酸素系漂白剤をお使い下さい(P6参照)。
保温・保冷 が効かない	斑点状の赤サビでは ないですか	水に含まれる鉄分などが付着したものです。ぬるま湯に約10%程度の食酢を入れて約30分後によく洗って下さい。
	さわるとザラザラ していませんか	水に含まれるカルシウムなどが付着したものです。ぬるま湯に約10%程度のクエン酸を入れ、フタユニットを外した状態で約3時間後によく洗って下さい。
保温・保冷 が効かない	飲料の量が 少ないですか	本体内側を予熱・予冷しておくことより効果的です。また、飲料の量を多くすると持続性がアップします(P4参照)。
	本体の外側が熱く なっていませんか	内部構造に不具合が考えられますので、お客様相談窓口までご連絡下さい(P8参照)。
異臭がする	本体内側に汚れが 付着していませんか	ご使用後はきれいに洗い、完全に乾燥させて下さい。異臭がとれない場合は酸素系漂白剤をお使い下さい(P6参照)。
パッキンが 変色した	汚れ・カビが付着し ていませんか	汚れ・カビが落ちない場合はパッキンを取り替えて下さい。 オンラインストアにてお買い求め頂けます(P8参照)。
飲料が 腐敗した	長時間保存してい ませんか	出来るだけ早くお召上がり下さい。

お問い合わせについて

商品の品質管理には、万全の注意を払っておりますが、万一商品に不具合が生じた場合や商品に関するお問い合わせ・ご質問などがございましたら、下記までお問い合わせ下さい。

発売元
株式会社シービージャパン
お客様相談窓口
☎ 0120-934-699
受付時間 平日 10:00~12:00、13:00~17:00

弊社サイトはこちらから
<http://cb-j.com>

シービージャパン 検索



CB JAPAN ONLINE STOREはこちらから
<https://cbj-store.com/>

部品などはこちらから
ご購入頂けます。

<https://cbj-store.com/>

ONLINE
STORE



アニボールってなに？

アニマルがボールになった「ANIBALL(アニボール)」。
ぷにぷにとした丸みのあるフォルムが特徴で、見ている
だけで癒される存在。色々な形になるけれど、丸みがあるのが好きで落ち着くみたいだよ。

Instagram



LINE

最大10%OFF

クーポンプレゼント!

お友達になると・・・

※お友達になると・・・

※お友達になると・・・

※お友達になると・・・

※お友達になると・・・

※お友達になると・・・

※お友達になると・・・

※お友達になると・・・

※お友達になると・・・

※お友達になると・・・

※お友達になると・・・

※お友達になると・・・

※お友達になると・・・

※お友達になると・・・

※お友達になると・・・

※お友達になると・・・

※お友達になると・・・